



Gobierno de Reconciliación  
y Unidad Nacional

*El Pueblo, Presidente!*



## Comportamiento de Precios Internacionales de principales productos, Enero - Julio 2022

### *Contexto de economía internacional*

Según el pronóstico de base del Fondo Monetario Internacional (FMI), el crecimiento económico mundial se reducirá de 6,1% del año pasado a 3,2% en 2022, un descenso de 0,4 puntos porcentuales con respecto a la edición de abril de 2022 de Perspectivas de la economía mundial (informe WEO). El crecimiento inferior registrado a principios del año, la pérdida de poder adquisitivo de los hogares y una política monetaria más restrictiva provocaron una revisión a la baja de 1,4 puntos porcentuales en Estados Unidos. En China, los nuevos confinamientos y el agravamiento de la crisis del sector inmobiliario han obligado a revisar a la baja el crecimiento en 1,1 puntos porcentuales, con importantes repercusiones a escala mundial. Por su parte, en Europa, las significativas rebajas son un reflejo de las repercusiones de la guerra en Ucrania y el endurecimiento de la política monetaria. La inflación mundial se ha revisado al alza debido a los precios de los alimentos y la energía y los persistentes desequilibrios entre la oferta y la demanda, y se prevé que este año se sitúe en 6,6% en las economías avanzadas y 9,5% en las economías de mercados emergentes y en desarrollo, es decir, revisiones al alza de 0,9 y 0,8 puntos porcentuales, respectivamente. Con la inflación en alza en todo el mundo y el endurecimiento de las condiciones financieras por parte de los bancos centrales de las economías avanzadas, la demanda mundial se está debilitando.<sup>1</sup>

Por su parte, el Banco Mundial prevé que el crecimiento mundial descienda del 5,7% en 2021 al 2,9% en 2022, un porcentaje considerablemente menor que el 4,1% que se anticipó en enero.<sup>2</sup>

A nivel regional, las economías de América Latina y el Caribe han seguido recuperándose con fuerza tras la pandemia, pero los vientos están cambiando: las condiciones financieras mundiales son cada vez más restrictivas y la tendencia alcista de los precios de las materias primas está revirtiéndose, al tiempo que persisten las presiones inflacionarias. Como

<sup>1</sup> Fondo Monetario Internacional (FMI). Actualización de Perspectivas de la Economía Mundial. Un panorama sombrío y más incierto. 26 de julio 2022.

<sup>2</sup> Banco Mundial. En medio de una abrupta desaceleración del crecimiento, aumenta el riesgo de estanflación. COMUNICADO DE PRENSA N° 2022/068/EFI. Junio 07, 2022



TOD@S JUNT@S, VAMOS ADELANTE...!

FUERZA DE PUEBLO QUE VENCE...!

UNIDAD PARA LA PROSPERIDAD...!

¡CON DANIEL, EL FRENTE, EL PUEBLO PRESIDENTE...!

**CRISTIANA, SOCIALISTA, SOLIDARIA!**

**CENTRO DE TRÁMITES DE LAS EXPORTACIONES (CETREX)**

Los Robles, Restaurante Summer 1c. al norte, ½ c.  
al oeste. Teléfono: 2298-0020 - [www.cetrex.gob.ni](http://www.cetrex.gob.ni)



Gobierno de Reconciliación  
y Unidad Nacional

*El Pueblo, Presidente!*

**2022**  
**ESPERANZAS  
VICTORIOSAS!**  
**TODO CON AMOR!**

consecuencia de la solidez del primer semestre del año, y a pesar de que se espera una desaceleración en el segundo, prevemos que la región crecerá 3,0% este año, cifra superior al 2,5% pronosticado en abril. No obstante, la región enfrenta retos importantes, como el endurecimiento de las condiciones financieras mundiales, el descenso del crecimiento mundial, la inflación persistente y la agudización de las tensiones sociales en medio de una creciente inseguridad alimentaria y energética.<sup>3</sup>

El BM estima que para América Latina y el Caribe (ALC) el crecimiento se desacelerará al 2,5% en 2022. La desaceleración regional refleja el endurecimiento de la situación financiera, el debilitamiento del crecimiento de la demanda externa, la rápida inflación y la gran incertidumbre en materia de políticas en algunos países. Las complejas condiciones mundiales están afectando el crecimiento en América Latina y el Caribe. La COVID-19 se ha mantenido bajo control en la región desde que finalizó la ola de la variante ómicron, pero los cuellos de botella en el suministro global relacionados con la pandemia continúan provocando perturbaciones en la manufactura regional.<sup>4</sup>

En el caso específico de la economía de Centroamérica, el BM prevé que se expandirá un 3,9% en 2022, la previsión para Nicaragua es de 2.9% para 2022. El crecimiento en el Caribe se proyecta en un 6,9% en 2022 y un 6,5% en 2023, favorecido por la recuperación del turismo.

### *Precios internacionales*

El repunte mundial de los precios de las materias primas tras los fuertes descensos por la pandemia, impulsado aún más por la guerra en Ucrania, ha sido en general favorable a la recuperación de los países exportadores de materias primas (algunas economías de América del Sur), pero ha restringido a los que dependen en mayor medida de las importaciones de esos productos (América Central y las economías del Caribe que dependen del turismo). La tendencia al alza de los precios de las materias primas parece estar revirtiéndose, conforme las condiciones financieras mundiales se tornan más restrictivas.<sup>5</sup>

<sup>3</sup> Fondo Monetario Internacional (FMI). Los vientos mundiales cambian de dirección y desafían a América Latina. 27 de julio de 2022.

<sup>4</sup> Banco Mundial. Perspectivas Económicas Mundiales: América Latina y el Caribe. Junio 2022.

<sup>5</sup> Fondo Monetario Internacional (FMI). Los vientos mundiales cambian de dirección y desafían a América Latina. 27 de julio de 2022.



TOD@S JUNT@S, VAMOS ADELANTE...!

FUERZA DE PUEBLO QUE VENCE...!

UNIDAD PARA LA PROSPERIDAD...!

¡CON DANIEL, EL FRENTE, EL PUEBLO PRESIDENTE...!

**CRISTIANA, SOCIALISTA, SOLIDARIA!**

**CENTRO DE TRÁMITES DE LAS EXPORTACIONES (CETREX)**

Los Robles, Restaurante Summer 1c. al norte, ½ c.  
al oeste. Teléfono: 2298-0020 - [www.cetrex.gob.ni](http://www.cetrex.gob.ni)



Gobierno de Reconciliación  
y Unidad Nacional

*El Pueblo, Presidente!*

**2022**  
**ESPERANZAS  
VICTORIOSAS!**  
**TODO CON AMOR!**

Los precios mundiales de los alimentos se han estabilizado en los últimos meses, pero siguen situados muy por encima de los de 2021. El motor principal de la inflación mundial de los precios de los alimentos —en particular, de los cereales, como el trigo— ha sido la guerra en Ucrania; las restricciones a las exportaciones impuestas en varios países han provocado un aumento de los precios mundiales de los alimentos, si bien algunas de ellas se han eliminado recientemente. Los países de bajo ingreso, en los cuales los alimentos constituyen una parte importante del consumo, son los que más sienten los efectos de esta inflación. Los países cuyas dietas incluyen mayoritariamente bienes que registran los principales incrementos de precios (especialmente trigo y maíz), los que presentan una mayor dependencia de las importaciones de alimentos y los que registran un amplio traspaso de los precios mundiales a los precios de los alimentos básicos locales son los más perjudicados.<sup>6</sup>

La FAO señala que su índice de precios de los alimentos se situó en julio de 2022 en un promedio de 140,9 puntos, esto es, 13,3 puntos (un 8,6%) menos que en junio, disminuyendo así por cuarto mes consecutivo. No obstante, se mantuvo 16,4 puntos (un 13,1%) por encima del valor registrado en el mismo mes del año pasado. La disminución de julio representó la mayor caída mensual del valor del índice desde octubre de 2008, liderada por importantes descensos en los índices de los aceites vegetales y los cereales, mientras que los del azúcar, los productos lácteos y la carne también disminuyeron, pero en menor medida.<sup>7</sup>

A continuación se presenta el comportamiento de los precios internacionales de algunos productos importantes, durante el período de enero a julio del año 2022, con base en los datos publicados por el Banco Mundial<sup>8</sup>.

- **Oro:** el comportamiento del precio internacional del oro fue *oscilante*, de manera *alcista de enero a marzo* (de US\$1,816.02/oz troy a US\$1,947.83/oz troy que fue el precio más alto y luego *se contrajo* hasta llegar a US\$1,732.74/onza troy en julio (el precio más bajo del período). Se registró una variación negativa de US\$-83.28/onza troy entre el precio final e inicial del período.



<sup>6</sup> Fondo Monetario Internacional (FMI). Actualización de Perspectivas de la Economía Mundial. Un panorama sombrío y más incierto. 26 de julio 2022.

<sup>7</sup> FAO. El índice de precios de los alimentos de la FAO registró un descenso pronunciado en julio. 5-8-22

<sup>8</sup> World Bank Group. Commodities Price Data (The Pink Sheet), monthly prices in nominal US dollars. August 02, 2022

**FE,  
FAMILIA  
Y COMUNIDAD!**

**TOD@S JUNT@S, VAMOS ADELANTE...!**

**FUERZA DE PUEBLO QUE VENCE...!**

**UNIDAD PARA LA PROSPERIDAD...!**

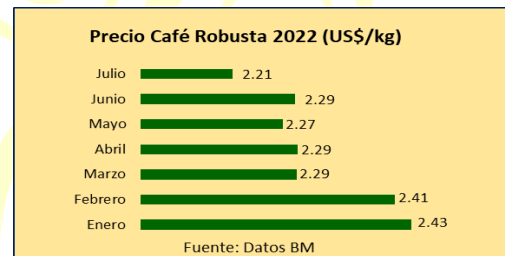
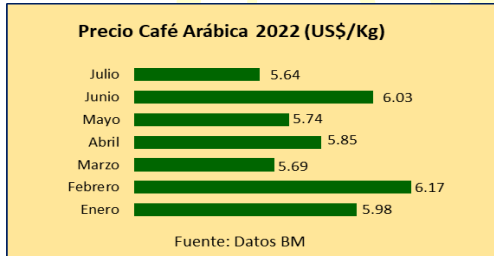
**¡CON DANIEL, EL FRENTE, EL PUEBLO PRESIDENTE...!**

**CRISTIANA, SOCIALISTA, SOLIDARIA!**

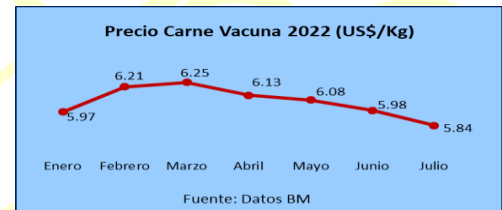
**CENTRO DE TRÁMITES DE LAS EXPORTACIONES (CETREX)**

Los Robles, Restaurante Summer 1c. al norte, ½ c.  
al oeste. Teléfono: 2298-0020 - [www.cetrex.gob.ni](http://www.cetrex.gob.ni)

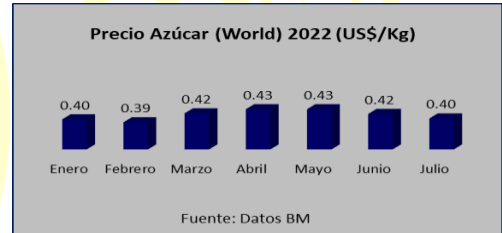
- **Café:** en el período de análisis, *el precio internacional del café arábica fue oscilante*, de US\$5.98/kg en enero a US\$5.64/kg en julio, presentando el precio más alto en febrero (US\$6.17/kg), seguido del precio de junio (US\$6.03/kg); contrario al *precio del café robusta que fue a la baja*, de US\$2.43/kg en enero a US\$2.21/kg en julio. En relación a los precios final e inicial del período se registra una variación negativa de US\$-0.34/kg para el café arábica y de US\$-0.22/kg para el robusta.



- **Carne de bovino:** el precio internacional de este producto se comportó de manera *oscilante, alcista de enero a marzo* (de US\$5.97/kg a US\$6.25/kg) *y a la baja de abril a julio* hasta llegar a US\$5.84/kg. Se presentó una variación negativa de US\$-0.13/kg entre el precio final e inicial del período.



- **Azúcar de caña:** el comportamiento del precio internacional del azúcar (mundial) fue de manera *alcista de enero a mayo* de US\$0.40/kg a US\$0.43/kg, *excepto en febrero que bajó* a US\$0.39/kg *y a la baja en junio y julio* hasta US\$0.40/kg. Se observa el mismo precio final e inicial del período (US\$0.40/kg).



- **Camarón de Cultivo:** el precio de referencia del camarón (mexicano) se registró *al alza de enero a mayo*, de US\$14.78/kg a US\$15.13/kg *y a la baja en junio y julio* hasta US\$14.04/kg. Se registró una variación negativa de US\$-0.74/kg entre el precio final e inicial del período.



Y ALEGRÍA!

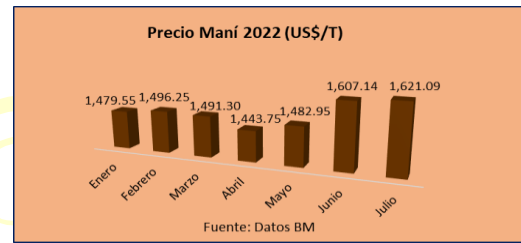


Gobierno de Reconciliación  
y Unidad Nacional

*El Pueblo, Presidente!*

**2022**  
**ESPERANZAS  
VICTORIOSAS!**  
**TUDO CON AMOR!**

- **Maní:** el comportamiento del precio internacional del maní fue *oscilante*, varió de US\$1,479.55/t en enero a US\$1,621.09/t en julio (precio más alto), el menor precio se registró en abril (US\$1,443.75/t). Se observa una variación positiva de US\$141.54/t entre el precio final e inicial del periodo.



### *Factores que impactaron en los precios internacionales y Perspectivas 2022*

La guerra en Ucrania, las interrupciones en la cadena de suministro y las continuas repercusiones económicas de la pandemia de COVID-19 están revirtiendo años de logros en el ámbito del desarrollo y empujando los precios de los alimentos a máximos históricos. Los productos básicos que se han visto más afectados son el trigo, el maíz, los aceites comestibles y los fertilizantes. Los mercados mundiales de productos básicos se enfrentan a riesgos al alza a través de los siguientes canales: reducción de los suministros de cereales, aumento de los precios de la energía, aumento de los precios de los fertilizantes y perturbación del comercio debido al cierre de los principales puertos.<sup>9</sup>

En relación a los precios de los alimentos, la FAO señala que el índice de precios de la *carne* se situó en un promedio de 124,0 puntos en julio, es decir, 0,6 puntos (un 0,5%) menos que en junio, lo que representa el primer descenso intermensual tras seis meses consecutivos de aumentos. Los precios internacionales de la carne de bovino registraron una caída como consecuencia de unas mayores disponibilidades exportables procedentes de las principales regiones productoras en comparación con la demanda mundial, mientras que la debilidad general de la demanda de importaciones mantuvo estables los precios de la carne de cerdo, pese a la escasez de la oferta de cerdos para sacrificio, especialmente en los Estados Unidos de América. Por el contrario, los precios internacionales de la carne de aves de corral alcanzaron un máximo histórico, a causa de la firme demanda mundial de importaciones y la escasez de la oferta mundial por los brotes de gripe aviar en el hemisferio norte, pese al reciente aumento de las exportaciones procedentes de Ucrania.

El índice de precios del *azúcar* (FAO) registró en julio un promedio de 112,8 puntos, es decir 4,4 puntos (un 3,8%) menos que en junio, lo que constituye el tercer descenso mensual

<sup>9</sup> Banco Mundial. Actualización sobre la seguridad alimentaria. 29 de julio de 2022.



TOD@S JUNT@S, VAMOS ADELANTE...!

FUERZA DE PUEBLO QUE VENCE...!

UNIDAD PARA LA PROSPERIDAD...!

¡CON DANIEL, EL FRENTE, EL PUEBLO PRESIDENTE...!

**CRISTIANA, SOCIALISTA, SOLIDARIA!**

**CENTRO DE TRÁMITES DE LAS EXPORTACIONES (CETREX)**

Los Robles, Restaurante Summer 1c. al norte, ½ c.  
al oeste. Teléfono: 2298-0020 - [www.cetrex.gob.ni](http://www.cetrex.gob.ni)



Gobierno de Reconciliación  
y Unidad Nacional

*El Pueblo, Presidente!*



consecutivo y el nivel más bajo en cinco meses. La preocupación por las perspectivas de la demanda a raíz de expectativas de una mayor desaceleración de la economía mundial en 2022 deprimió las cotizaciones internacionales del azúcar. El descenso de los precios se debió asimismo al debilitamiento del real brasileño frente al dólar de los EE.UU. y a la bajada de los precios del etanol, lo que ha dado lugar a que la producción de azúcar en el Brasil fuera mayor de lo previsto en la primera quincena de julio. Los indicios de un aumento de las exportaciones de la India y las perspectivas de producción favorables para la próxima campaña también contribuyeron al descenso de los precios mundiales del azúcar en julio. Por el contrario, la preocupación por los efectos de la prolongación de las condiciones atmosféricas secas y calurosas en el potencial de rendimiento de la Unión Europea impidió que se produjeran disminuciones más sustanciales de los precios.

El índice de precios de los *productos lácteos* (FAO) registró en julio un promedio de 146,4 puntos, esto es, 3,8 puntos (un 2,5%) menos que en junio, pero aun así 29,7 puntos (un 25,4%) por encima del valor alcanzado en julio del año pasado. Las cotizaciones internacionales de la leche desnatada en polvo registraron el descenso más pronunciado, seguidas de las de la mantequilla y la leche entera en polvo, lo que obedece principalmente a la escasa actividad en los mercados europeos con motivo de las vacaciones de verano. Además, la mayoría de los compradores tenían bien cubiertas sus necesidades inmediatas, lo cual, sumado a la débil demanda de China y a los elevados precios de los productos lácteos, hizo que descendiera la demanda de suministros al contado, lo que deprimió las cotizaciones internacionales. Por su parte, los precios mundiales del queso se mantuvieron estables, al verse compensada la menor demanda mundial de importaciones con el gran volumen de ventas internas en los destinos turísticos europeos. Pese a la debilidad general de la actividad comercial, la escasez de la oferta mundial mantuvo los precios mundiales de los productos lácteos en niveles elevados.

El índice de precios de los *aceites vegetales* (FAO) se situó en un promedio de 171,1 puntos en julio, con un descenso de 40,7 puntos (un 19,2 %), marcando el nivel más bajo en 10 meses. El pronunciado descenso obedeció a la caída de los precios mundiales de los aceites de palma, soja, colza y girasol. Los precios internacionales del aceite de palma disminuyeron por cuarto mes consecutivo en julio, fundamentalmente a causa de las perspectivas de abundantes disponibilidades exportables procedentes de Indonesia, el principal exportador de aceite de palma del mundo. El descenso de los precios del petróleo crudo también ejerció una presión a la baja sobre los valores de los aceites vegetales.



TOD@S JUNT@S, VAMOS ADELANTE...!

FUERZA DE PUEBLO QUE VENCE...!

UNIDAD PARA LA PROSPERIDAD...!

¡CON DANIEL, EL FRENTE, EL PUEBLO PRESIDENTE...!

**CRISTIANA, SOCIALISTA, SOLIDARIA!**

**CENTRO DE TRÁMITES DE LAS EXPORTACIONES (CETREX)**

Los Robles, Restaurante Summer 1c. al norte, ½ c.  
al oeste. Teléfono: 2298-0020 - [www.cetrex.gob.ni](http://www.cetrex.gob.ni)



Gobierno de Reconciliación  
y Unidad Nacional

*El Pueblo, Presidente!*

**2022**  
**ESPERANZAS  
VICTORIOSAS!**  
**TUDO CON AMOR!**

Finalmente, los precios de futuros para materias primas en 2022 (valor nominal), estimadas por el Banco Mundial<sup>10</sup> (última publicación), son los siguientes:

- Oro: US\$1,880/oz troy.
- Plata: US\$ 24.2/oz troy.
- Café Arábica: US\$5.50/kg y Café Robusta: US\$2.30/kg.
- Azúcar de caña (mundial): US\$0.39/kg.
- Carne de bovino: US\$6.20/kg.
- Camarón de cultivo: US\$14.5/kg.
- Carne de pollo: US\$3.20/kg.
- Tabaco: US\$4,200/tm.
- Aceite de palma: US\$1,650/t.
- Banano: US\$1.28/kg.

*Vamos  
Adelante!*  
**CON AMOR,  
ESPERANZA  
Y ALEGRÍA!**

<sup>10</sup> World Bank Commodities Price Forecast (nominal U.S. dollars). April 2022.



TOD@S JUNT@S, VAMOS ADELANTE...!

FUERZA DE PUEBLO QUE VENCE...!

UNIDAD PARA LA PROSPERIDAD...!

¡CON DANIEL, EL FRENTE, EL PUEBLO PRESIDENTE...!

**CRISTIANA, SOCIALISTA, SOLIDARIA!**

**CENTRO DE TRÁMITES DE LAS EXPORTACIONES (CETREX)**

Los Robles, Restaurante Summer 1c. al norte, ½ c.  
al oeste. Teléfono: 2298-0020 - [www.cetrex.gob.ni](http://www.cetrex.gob.ni)